

МОНИТОРИНГ

показателей, определенных майскими
Указами Президента Российской Федерации,
в разрезе муниципальных образований
Ростовской области
по итогам I полугодия 2017 года



**Указ Президента Российской Федерации от 07.05.2012 № 596
«О долгосрочной государственной экономической политике»**

**Объем инвестиций в основной капитал
за счет всех источников финансирования
в январе-июне 2017 года**

(без учета данных по микропредприятиям и неформальной экономической деятельности)

	Справочно тыс. рублей	Индекс физического объема, в % к соответствующему периоду предыдущего года
Ростовская область¹	103 996 714	129,6
городские округа		
		▼ <i>ниже среднеобластного значения</i>
Шахты	1 228 124	26,2
Новочеркасск	1 601 226	30,5
Зверево	148 041	32,0
Новошахтинск	255 727	40,0
Батайск	667 999	53,3
Гуково	151 996	57,6
Донецк	53 632	57,7
Каменск-Шахтинский	663 581	63,4
Азов	1 270 325	86,8
Волгодонск	10 051 669	90,5
Таганрог	2 478 519	112,5
Ростов-на-Дону	29 138 778	125,8

¹ Данные в целом по Ростовской области приведены с учетом объемов инвестиций, освоенных организациями других субъектов Российской Федерации без распределения по муниципальным образованиям.

	Справочно тыс. рублей	Индекс физического объема, в % к соответствующему периоду предыдущего года
муниципальные районы		
		 ниже среднеобластного значения
Дубовский	50 215	22,4
Красносулинский	1 037 098	35,2
Советский	12 424	54,5
Заветинский	15 738	55,3
Усть-Донецкий	188 974	66,6
Азовский	1 839 584	74,8
Волгодонской	111 304	79,5
Каменский	430 563	79,7
Октябрьский	2 148 017	81,4
Семикаракорский	689 055	87,2
Тарасовский	160 443	92,8
Куйбышевский	99 094	95,7
Егорлыкский	162 657	95,8
Константиновский	121 862	97,5
Мясниковский	611 549	97,5
Верхнедонской	108 562	103,3
Морозовский	193 981	108,2
Матвеево-Курганский	407 175	112,4
Белокалитвинский	1 268 450	113,6
Родионово-Несветайский	270 158	115,1
Пролетарский	259 296	118,6
Боковский	127 412	124,7
		 выше среднеобластного значения
Кагальницкий	306 984	134,4
Цимлянский	347 623	134,5
Зерноградский	559 884	135,6
Сальский	1 276 546	137,1
Шолоховский	242 989	145,7
Мартыновский	274 779	145,9
Неклиновский	1 107 784	146,7
Целинский	616 974	148,8
Веселовский	235 252	156,4
Обливский	195 306	162,8
Орловский	235 416	177,8
Кашарский	247 004	187,9
Тацинский	291 209	в 2,0 р.
Багаевский	511 706	в 2,0 р.
Зимовниковский	549 284	в 2,4 р.
Ремонтненский	88 752	в 2,8 р.
Аксайский	12 322 861	в 3,0 р.
Песчанокопский	549 120	в 4,0 р.
Милютинский	135 703	в 5,7 р.
Миллеровский	7 491 586	в 5,9 р.
Чертковский	7 574 966	в 8,1 р.



**Указ Президента Российской Федерации от 07.05.2012 № 597
«О мероприятиях по реализации государственной социальной
политики»**

**Реальная начисленная заработная плата
в январе-июне 2017 года**

	В % к соответствующему периоду предыдущего года^{1,2}
Ростовская область	103,5
городские округа	
	 ниже среднеобластного значения
Новошахтинск	100,6
Гуково	101,0
Азов	101,2
Шахты	101,5
Новочеркасск	101,7
Ростов-на-Дону	102,6
Волгодонск	102,9
	 выше среднеобластного значения
Таганрог	103,9
Донецк	105,4
Батайск	105,7
Каменск-Шахтинский	106,0
Зверево	106,3



¹ Расчет произведен с использованием среднеобластного индекса потребительских цен по всем товарам и услугам.

² Оценка по кругу крупных организаций, средних и малых предприятий (с учетом дорасчета).



	В % к соответствующему периоду предыдущего года ^{1,2}
муниципальные районы	
	 ниже среднеобластного значения
Октябрьский	97,4
Родионово-Несветайский	100,0
Шолоховский	100,3
Веселовский	100,6
Мясниковский	100,7
Дубовский	101,5
Егорлыкский	101,5
Красносулинский	101,5
Сальский	101,5
Боковский	101,6
Морозовский	101,6
Азовский	101,9
Заветинский	102,0
Ремонтненский	102,0
Матвеево-Курганский	102,2
Каменский	102,3
Неклиновский	102,6
Мартыновский	102,9
Верхнедонской	103,3
Белокалитвинский	103,4
Целинский	103,4
	 выше среднеобластного значения
Багаевский	103,7
Зерноградский	103,7
Волгодонской	104,1
Орловский	104,2
Цимлянский	104,4
Константиновский	104,5
Обливский	104,5
Зимовниковский	104,9
Усть-Донецкий	104,9
Песчанокопский	105,1
Кагальницкий	105,3
Семикаракорский	105,3
Аксайский	106,2
Миллеровский	107,0
Советский	107,0
Тацинский	107,8
Пролетарский	107,9
Милютинский	108,4
Чертковский	108,4
Кашарский	108,9
Тарасовский	111,3
Куйбышевский	112,8

**Указ Президента Российской Федерации от 07.05.2012 № 597
«О мероприятиях по реализации государственной социальной
политики»**

**Покупательная способность среднемесячной номинальной начисленной
заработной платы¹**

	Июнь 2017 года
Ростовская область	8,42
городские округа	
	 ниже среднеобластного значения
Донецк	5,66
Новошахтинск	5,90
Гуково	6,15
Азов	7,14
Шахты	7,22
Каменск-Шахтинский	7,50
Зверево	7,64
Новочеркасск	7,80
Батайск	7,86
Таганрог	8,03
	 выше среднеобластного значения
Волгодонск	9,41
Ростов-на-Дону	10,46

¹ Покупательная способность среднемесячной номинальной начисленной заработной платы по городским округам и муниципальным районам Ростовской области рассчитана с использованием среднемесячной номинальной начисленной заработной платы по городам и районам в расчете на одного работника по кругу крупных и средних организаций, отнесенной к стоимости набора социально значимых продовольственных товаров первой необходимости.


	Июнь 2017 года
муниципальные районы	
	 ниже среднеобластного значения
Ремонтненский	5,42
Егорлыкский	5,46
Мартыновский	5,46
Заветинский	5,57
Целинский	5,61
Усть-Донецкий	5,61
Боковский	5,69
Семикаракорский	5,73
Зимовниковский	5,81
Веселовский	5,88
Шолоховский	5,89
Песчанокопский	5,91
Обливский	5,94
Куйбышевский	5,95
Кагальницкий	5,97
Верхнедонской	5,99
Дубовский	6,02
Милютинский	6,06
Константиновский	6,06
Советский	6,06
Зерноградский	6,13
Багаевский	6,16
Матвеево-Курганский	6,17
Белокалитвинский	6,17
Кашарский	6,20
Неклиновский	6,26
Морозовский	6,29
Пролетарский	6,43
Каменский	6,49
Родионово-Несветайский	6,61
Орловский	6,63
Азовский	6,67
Цимлянский	6,83
Тарасовский	6,83
Волгодонской	6,89
Сальский	7,01
Октябрьский	7,03
Миллеровский	7,05
Тацинский	7,20
Мясниковский	7,43
Красносулинский	7,43
Чертковский	7,50
	 выше среднеобластного значения
Аксайский	8,93

**Указ Президента Российской Федерации от 07.05.2012 № 597
«О мероприятиях по реализации государственной социальной
политики»**

**Зарботная плата педагогических работников образовательных
учреждений общего образования
в январе-июне 2017 года**

	Отношение к средней заработной плате¹ по Ростовской области, %
Ростовская область целевое значение	100,0
городские округа	
	 выше целевого значения по Ростовской области
Таганрог	113,3
Донецк	118,9
Гуково	119,8
Волгодонск	121,2
Каменск-Шахтинский	123,9
Азов	124,4
Шахты	124,4
Ростов-на-Дону	125,0
Новошахтинск	128,8
Зверево	131,0
Батайск	132,2
Новочеркасск	134,8

¹ Данные рассчитаны в соответствии с Методикой расчета квартальной оценки среднемесячной начисленной заработной платы наемных работников в организациях, у индивидуальных предпринимателей и физических лиц (среднемесячного дохода от трудовой деятельности), утвержденной приказом Росстата от 09.11.2016 №713. Оценка среднемесячной начисленной заработной платы наёмных работников в организациях, у индивидуальных предпринимателей и физических лиц по Ростовской области за январь-июнь 2017 года составила 23 788,0 рубля.

	Отношение к средней заработной плате ¹ по Ростовской области, %
муниципальные районы	
	 выше целевого значения по Ростовской области
Советский	104,6
Милютинский	105,5
Семикаракорский	107,6
Белокалитвинский	109,0
Усть-Донецкий	110,0
Кагальницкий	110,2
Обливский	116,7
Морозовский	117,1
Мартыновский	117,5
Мясниковский	117,5
Родионово-Несветайский	119,8
Веселовский	119,9
Ремонтненский	120,3
Целинский	121,0
Чертковский	121,1
Багаевский	121,2
Тарасовский	121,7
Константиновский	122,8
Дубовский	122,9
Миллеровский	124,9
Шолоховский	125,3
Зимовниковский	126,5
Матвеево-Курганский	127,3
Неклиновский	127,8
Боковский	128,0
Заветинский	128,0
Волгодонской	128,8
Красносулинский	129,8
Цимлянский	131,1
Тацинский	132,4
Верхнедонской	132,7
Октябрьский	132,7
Егорлыкский	132,9
Пролетарский	133,6
Зерноградский	133,7
Сальский	133,9
Орловский	134,1
Кашарский	135,3
Азовский	136,5
Песчанокопский	138,5
Куйбышевский	138,9
Каменский	143,5
Аксацкий	144,8

**Указ Президента Российской Федерации от 07.05.2012 № 597
«О мероприятиях по реализации государственной социальной
политики»**



**Заработная плата врачей¹ и работников медицинских организаций,
имеющих высшее медицинское (фармацевтическое) или иное высшее
образование, предоставляющих медицинские услуги
(обеспечивающих предоставление медицинских услуг)
в январе-июне 2017 года**

	Отношение к средней заработной плате² по Ростовской области, %
Ростовская область целевое значение	147,1
городские округа	
	▼ <i>ниже целевого значения по Ростовской области</i>
Гуково	94,6
Зверево	119,0
Новошахтинск	130,5
Таганрог	130,8
Каменск-Шахтинский	133,3
Батайск	133,5
Шахты	134,4
Донецк	135,5
Новочеркасск	143,7
	▲ <i>выше целевого значения по Ростовской области</i>
Азов	147,7
Волгодонск	148,5
Ростов-на-Дону	174,3

¹ В учреждениях образования, науки, культуры, здравоохранения, социального обслуживания.

² Данные рассчитаны в соответствии с Методикой расчета квартальной оценки среднемесячной начисленной заработной платы наемных работников в организациях, у индивидуальных предпринимателей и физических лиц (среднемесячного дохода от трудовой деятельности), утвержденной приказом Росстата от 09.11.2016 №713.

Оценка среднемесячной начисленной заработной платы наёмных работников в организациях, у индивидуальных предпринимателей и физических лиц по Ростовской области за январь-июнь 2017 года составила 23 788,0 рубля.



	Отношение к средней заработной плате ² по Ростовской области, %
	 ниже целевого значения по Ростовской области
Багаевский	109,0
Константиновский	113,2
Советский	116,7
Семикаракорский	119,3
Белокалитвинский	119,6
Октябрьский	120,0
Азовский	120,6
Аксайский	122,6
Красносулинский	124,0
Целинский	126,5
Веселовский	128,2
Волгодонской	129,9
Каменский	131,6
Мартыновский	131,9
Зерноградский	132,8
Неклиновский	133,8
Миллеровский	134,1
Егорлыкский	134,3
Чертковский	134,4
Шолоховский	137,1
Сальский	137,3
Кагальницкий	137,4
Верхнедонской	138,6
Морозовский	140,6
Матвеево-Курганский	140,8
Цимлянский	141,4
Боковский	142,4
Песчанокопский	142,8
Ремонтненский	143,1
Обливский	143,3
Куйбышевский	144,3
Тацинский	144,6
Тарасовский	144,7
Орловский	146,0
	 выше целевого значения по Ростовской области
Пролетарский	149,1
Усть-Донецкий	161,4
Заветинский	166,7
Милютинский	167,0
Родионово-Несветайский	174,2
Мясниковский	175,8
Зимовниковский	179,1
Кашарский	180,9
Дубовский	в 2,1 р.

**Указ Президента Российской Федерации от 07.05.2012 № 597
«О мероприятиях по реализации государственной социальной
политики»**

**Заработная плата работников учреждений культуры
в январе-июне 2017 года**

	Отношение к средней заработной плате¹ по Ростовской области, %
Ростовская область целевое значение	77,4
городские округа	
	 ниже целевого значения по Ростовской области
Новошахтинск	55,9
Таганрог	65,1
Донецк	65,7
Гуково	71,2
Батайск	73,2
Шахты	76,4
	 выше целевого значения по Ростовской области
Азов	82,1
Новочеркасск	82,1
Волгодонск	82,9
Зверево	87,6
Каменск-Шахтинский	92,8
Ростов-на-Дону	94,4



¹ Данные рассчитаны в соответствии с Методикой расчета квартальной оценки среднемесячной начисленной заработной платы наемных работников в организациях, у индивидуальных предпринимателей и физических лиц (среднемесячного дохода от трудовой деятельности), утвержденной приказом Росстата от 09.11.2016 №713. Оценка среднемесячной начисленной заработной платы наёмных работников в организациях, у индивидуальных предпринимателей и физических лиц по Ростовской области за январь-июнь 2017 года составила 23 788,0 рубля.

	Отношение к средней заработной плате ¹ по Ростовской области, %
муниципальные районы	
	 ниже целевого значения по Ростовской области
Песчанокопский	51,4
Милютинский	51,9
Егорлыкский	52,6
Красносулинский	55,3
Дубовский	55,8
Зерноградский	55,8
Верхнедонской	56,1
Заветинский	58,3
Пролетарский	59,4
Тарасовский	59,5
Боковский	59,6
Ремонтненский	61,0
Азовский	61,1
Багаевский	61,1
Морозовский	61,5
Зимовниковский	62,5
Орловский	62,7
Волгодонской	62,9
Обливский	63,1
Целинский	63,8
Усть-Донецкий	64,3
Родионово-Несветайский	65,1
Матвеево-Курганский	65,2
Неклиновский	66,2
Кашарский	67,4
Кагальницкий	67,9
Мясниковский	68,0
Чертковский	68,1
Куйбышевский	68,4
Константиновский	71,4
Семикаракорский	74,6
Каменский	75,8
Веселовский	76,6
Цимлянский	76,9
	 выше целевого значения по Ростовской области
Аксайский	80,0
Сальский	86,2
Тагинский	88,4
Миллеровский	88,5
Белокалитвинский	88,8
Октябрьский	89,9
Мартыновский	92,7
Шолоховский	95,1
Советский	102,7

**Указ Президента Российской Федерации от 07.05.2012 № 598
«О совершенствовании государственной политики в сфере здравоохранения»**

**Количество умерших от болезней системы кровообращения
в январе-июне 2017 года**



	Справочно человек	В % к соответствующему периоду предыдущего года
Ростовская область	13 430	99,3
городские округа		
		▼ <i>хуже среднеобластного значения</i>
Каменск-Шахтинский	265	112,3
Ростов-на-Дону	3 586	107,5
Зверево	87	106,1
Батайск	377	103,0
Донецк	177	102,3
Новочеркасск	470	100,2
		▲ <i>лучше среднеобластного значения</i>
Новошахтинск	398	97,8
Таганрог	881	96,5
Азов	267	95,4
Гуково	243	88,4
Волгодонск	439	86,2
Шахты	614	85,5

	Справочно человек	В % к соответствующему периоду предыдущего года
муниципальные районы		
		 <i>хуже среднеобластного значения</i>
Родионово-Несветайский	94	149,2
Куйбышевский	47	138,2
Егорлыкский	107	127,4
Белокалитвинский	282	119,5
Пролетарский	109	118,5
Мясниковский	148	116,5
Каменский	166	115,3
Зерноградский	155	114,8
Ремонтненский	38	111,8
Боковский	51	110,9
Аксайский	283	109,7
Орловский	102	109,7
Заветинский	32	106,7
Веселовский	76	105,6
Чертковский	139	103,7
Целинский	89	102,3
Тацинский	135	101,5
Сальский	365	99,7
		 <i>лучше среднеобластного значения</i>
Тарасовский	118	99,2
Верхнедонской	80	98,8
Красносулинский	313	98,4
Азовский	322	97,3
Зимовниковский	100	97,1
Багаевский	115	96,6
Волгодонской	95	95,0
Кашарский	89	94,7
Дубовский	64	94,1
Октябрьский	221	93,2
Матвеево-Курганский	101	91,0
Мартыновский	117	90,7
Неклиновский	312	90,2
Цимлянский	109	90,1
Морозовский	145	88,4
Константиновский	118	88,1
Песчанокопский	99	84,6
Усть-Донецкий	73	81,1
Обливский	46	80,7
Семикаракорский	153	77,7
Шолоховский	65	76,5
Миллеровский	208	76,2
Кагальницкий	93	75,0
Милютинский	33	75,0
Советский	19	63,3

**Указ Президента Российской Федерации от 07.05.2012 № 598
«О совершенствовании государственной политики в сфере здравоохранения»**



**Количество умерших от новообразований
в январе-июне 2017 года**



	Справочно человек	В % к соответствующему периоду предыдущего года
Ростовская область	3 347	91,2
городские округа		 <i>хуже среднеобластного значения</i>
Каменск-Шахтинский	99	122,2
Новошахтинск	97	112,8
Зверево	17	106,3
Новочеркасск	208	104,5
Таганрог	326	101,9
Донецк	21	100,0
Шахты	165	92,2
		 <i>на уровне и лучше среднеобластного значения</i>
Батайск	103	91,2
Азов	84	90,3
Ростов-на-Дону	782	87,9
Гуково	49	68,1
Волгодонск	76	38,4

	Справочно человек	В % к соответствующему периоду предыдущего года
муниципальные районы		
		 <i>хуже среднеобластного значения</i>
Верхнедонской	15	214,3
Дубовский	10	200,0
Миллеровский	62	172,2
Константиновский	18	150,0
Шолоховский	20	142,9
Матвеево-Курганский	33	137,5
Багаевский	30	136,4
Зерноградский	43	126,5
Родионово-Несветайский	22	122,2
Октябрьский	40	117,6
Азовский	92	116,5
Тарасовский	20	111,1
Каменский	35	109,4
Обливский	15	107,1
Куйбышевский	9	100,0
Сальский	93	100,0
Целинский	23	100,0
Семикаракорский	55	98,2
Орловский	32	97,0
Песчанокопский	32	97,0
Кагальницкий	19	95,0
Егорлыкский	29	93,5
Аксайский	70	93,3
Белокалитвинский	97	92,4
Пролетарский	22	91,7
		 <i>лучше среднеобластного значения</i>
Неклиновский	62	88,6
Красносулинский	67	83,8
Кашарский	20	83,3
Усть-Донецкий	22	81,5
Милютинский	8	80,0
Морозовский	18	75,0
Веселовский	16	66,7
Заветинский	8	66,7
Советский	2	66,7
Зимовниковский	21	65,6
Цимлянский	30	65,2
Мартыновский	23	63,9
Мясниковский	19	63,3
Ремонтненский	8	61,5
Волгодонской	15	53,6
Тацинский	16	51,6
Боковский	10	47,6
Чертковский	19	47,5

**Указ Президента Российской Федерации от 07.05.2012 № 598
«О совершенствовании государственной политики в сфере здравоохранения»**

**Количество умерших от туберкулеза
в январе-июне 2017 года**

	Справочно человек	В % к соответствующему периоду предыдущего года
Ростовская область	227	65,4
городские округа		
		 <i>хуже среднеобластного значения</i>
Волгодонск	9	150,0
Донецк	7	116,7
Гуково	6	100,0
Шахты	10	90,9
Ростов-на-Дону	56	77,8
Таганрог	16	69,6
		 <i>лучше среднеобластного значения</i>
Новочеркасск	6	60,0
Новошахтинск	6	60,0
Батайск	5	50,0
Зверево	2	40,0
Азов	3	30,0
Каменск-Шахтинский	3	25,0

	Справочно человек	В % к соответствующему периоду предыдущего года
муниципальные районы		
		 хуже среднеобластного значения
Верхнедонской	3	300,0
Усть-Донецкий	2	200,0
Чертковский	5	166,7
Мартыновский	4	133,3
Октябрьский	5	125,0
Зерноградский	6	120,0
Белокалитвинский	7	116,7
Каменский	3	100,0
Мясниковский	2	100,0
Пролетарский	4	100,0
Сальский	13	100,0
Кагальницкий	3	75,0
Аксайский	6	66,7
Заветинский	2	- ¹
Тарасовский	2	- ¹
Шолоховский	2	- ¹
		 лучше среднеобластного значения
Неклиновский	7	58,3
Куйбышевский	1	50,0
Миллеровский	1	50,0
Родионово-Несветайский	1	50,0
Веселовский	2	40,0
Зимовниковский	2	40,0
Матвеево-Курганский	2	40,0
Егорлыкский	1	33,3
Красносулинский	3	33,3
Морозовский	1	33,3
Орловский	1	25,0
Азовский	2	22,2
Тацинский	1	20,0
Цимлянский	2	16,7
Семикаракорский	1	14,3
Багаевский	1	12,5
Боковский	-	-
Волгодонской	-	-
Дубовский	-	-
Кашарский	-	-
Константиновский	-	-
Милютинский	-	-
Обливский	-	-
Песчанокопский	-	-
Ремонтненский	-	-
Советский	-	-
Целинский	-	-

¹ В январе-июне 2016 г. случаев смерти от туберкулеза не было зафиксировано.

**Указ Президента Российской Федерации от 07.05.2012 № 598
«О совершенствовании государственной политики в сфере
здравоохранения»**

Количество умерших детей в возрасте до 1 года



	Январь-июнь 2016 года, человек	Январь-июнь 2017 года, человек
Ростовская область	151	141
городские округа		
	 рост числа умерших	
Азов	2	4
Новошахтинск	6	10
Донецк	2	3
Новочеркасск	6	8
	 100% и снижение числа умерших	
Батайск	3	3
Ростов-на-Дону	29	21
Шахты	7	5
Таганрог	7	4
Волгодонск	7	3
Гуково	6	2
Каменск-Шахтинский	3	1
Зверево	1	-

	Январь-июнь 2016 года, человек	Январь-июнь 2017 года, человек
муниципальные районы		
	▲	рост числа умерших
Веселовский	1	4
Миллеровский	1	3
Песчанокопский	1	3
Семикаракорский	2	6
Усть-Донецкий	1	3
Неклиновский	1	2
Октябрьский	1	2
Красносулинский	4	5
Дубовский	-	1
Кашарский	-	1
Мясниковский	-	2
Обливский	-	1
Орловский	-	1
Пролетарский	-	3
Ремонтненский	-	1
Родионово-Несветайский	-	5
Чертковский	-	3
Шолоховский	-	3
	▼	100% и снижение числа умерших
Азовский	4	4
Аксайский	4	4
Кагальницкий	1	1
Тарасовский	1	1
Мартыновский	6	5
Зерноградский	5	3
Белокалитвинский	4	2
Егорлыкский	2	1
Матвеево-Курганский	2	1
Морозовский	2	1
Сальский	4	2
Багаевский	3	1
Зимовниковский	3	1
Каменский	5	1
Волгодонской	3	-
Заветинский	2	-
Константиновский	1	-
Советский	1	-
Тацинский	2	-
Целинский	2	-
Цимлянский	3	-
Боковский	-	-
Верхнедонской	-	-
Куйбышевский	-	-
Милютинский	-	-

**Указ Президента Российской Федерации от 07.05.2012 № 606
«О мерах по реализации демографической политики Российской Федерации»**

**Количество родившихся
в январе-июне 2017 года**

	Справочно человек	В % к соответствующему периоду предыдущего года
Ростовская область	20 768	89,0
городские округа		
		▼ ниже среднеобластного значения
Зверево	92	82,1
Новошахтинск	394	84,5
Донецк	189	86,3
Гуково	250	87,7
Волгодонск	796	87,8
Азов	410	88,6
		▲ выше среднеобластного значения
Таганрог	1 313	89,6
Ростов-на-Дону	5 939	90,1
Шахты	1 041	90,3
Новочеркасск	844	90,9
Каменск-Шахтинский	405	91,8
Батайск	850	96,4

	Справочно человек	В % к соответствующему периоду предыдущего года
муниципальные районы		
		 ниже среднеобластного значения
Усть-Донецкий	94	67,1
Кашарский	72	67,9
Цимлянский	142	71,0
Миллеровский	267	78,1
Кагальницкий	146	78,5
Мартыновский	197	80,4
Веселовский	121	81,2
Милютинский	48	81,4
Семикаракорский	255	81,5
Тарасовский	120	81,6
Морозовский	199	81,9
Багаевский	201	82,0
Сальский	521	82,0
Песчанокопский	143	83,6
Мясниковский	236	84,0
Советский	27	84,4
Куйбышевский	50	84,7
Матвеево-Курганский	197	84,9
Дубовский	107	84,9
Егорлыкский	186	84,9
Каменский	188	85,1
Целинский	169	86,2
Родионово-Несветайский	116	87,9
Зерноградский	280	88,1
		 на уровне и выше среднеобластного значения
Октябрьский	306	89,0
Верхнедонской	73	89,0
Константиновский	155	89,1
Азовский	475	90,3
Пролетарский	160	90,4
Шолоховский	109	91,6
Тацинский	144	91,7
Зимовниковский	175	93,1
Аксайский	614	93,6
Боковский	75	93,8
Чертковский	144	94,1
Красносулинский	330	95,1
Белокалитвинский	442	95,7
Ремонтненский	94	95,9
Неклиновский	390	96,5
Орловский	152	96,8
Волгодонской	158	101,9
Заветинский	81	108,0
Обливский	86	122,9